



AZIONE DI PREVIDENZA - Fondo Pensione Aperto iscritto all’Albo tenuto dalla COVIP con il n. 111

Sezione I - Informazioni chiave per l’Aderente (in vigore dal 23 marzo 2020)

Il presente documento ha lo scopo di presentarti le principali caratteristiche di “Azione di Previdenza – Fondo Pensione Aperto” e facilitarti il confronto tra “Azione di Previdenza – Fondo Pensione Aperto” e le altre forme pensionistiche complementari.

PRESENTAZIONE DEL FONDO

AZIONE DI PREVIDENZA - Fondo Pensione Aperto (in seguito anche il “**Fondo**”) è un fondo pensione aperto, gestito da HDI Assicurazioni S.p.A. (in seguito anche la “**Compagnia**”), Società Capogruppo del Gruppo Assicurativo “HDI Assicurazioni” iscritto all’Albo dei Gruppi Assicurativi al n. 015.

Azione di Previdenza è finalizzato all’erogazione di trattamenti pensionistici complementari del sistema previdenziale obbligatorio, ai sensi del d.lgs. 5 dicembre 2005, n. 252.

Il Fondo opera in regime di contribuzione definita: l’entità della prestazione pensionistica è determinata in funzione della contribuzione versata e dei rendimenti della gestione. La gestione delle risorse è svolta nel tuo esclusivo interesse e secondo le indicazioni di investimento che tu stesso fornirai scegliendo tra le proposte offerte.

Il Fondo è rivolto a tutti coloro che intendono realizzare un piano di previdenza complementare **su base individuale**. Possono inoltre aderire, **su base collettiva**, i lavoratori nei cui confronti trovano applicazione i contratti, gli accordi o i regolamenti aziendali che ne prevedono l’adesione.

La partecipazione al Fondo ti consente di beneficiare di un **trattamento fiscale di favore** sui contributi versati, sui rendimenti conseguiti e sulle prestazioni percepite.

Informazioni pratiche

Sito web del Fondo:	www.hdiassicurazioni.it
Indirizzo e-mail:	azionedi previdenza@pec.hdia.it
Tel.	+39 06 421 031
Fax	+39 06 4210 3900
Sede Legale della Compagnia, dove è svolta anche l’attività del Fondo:	Via Abruzzi 10 – CAP 00187, Roma.

Per qualsiasi informazione, chiarimento e invio di documentazione, potrai rivolgerti al suddetto indirizzo.

Sul sito web della Compagnia sopra indicato, nell’area “Previdenza Complementare”, sono disponibili i documenti che contengono le informazioni di maggior dettaglio sulle caratteristiche del Fondo, ovvero il **Regolamento**, comprensivo delle “**Condizioni e modalità di erogazione delle rendite**”, la **Nota Informativa**, il **Documento sul regime fiscale**, il **Documento sulle anticipazioni** e ogni altro documento e/o informazione di carattere generale utile all’Iscritto.

LA CONTRIBUZIONE

La misura e la periodicità della contribuzione (annuale, semestrale, quadrimestrale, trimestrale, bimestrale o mensile) sono scelte liberamente da te al momento dell’adesione e possono essere successivamente variate. Nel corso dell’anno sono consentiti versamenti aggiuntivi. Se sei un lavoratore dipendente che aderisce sulla base di un accordo collettivo, la misura della contribuzione, la decorrenza e la periodicità dei versamenti sono fissate dai contratti o accordi collettivi o regolamenti aziendali che prevedono l’adesione al Fondo. In ogni caso hai la possibilità di determinare la contribuzione a tuo carico anche in misura superiore. Il contributo del Datore di Lavoro spetta unicamente nel caso in cui versi al Fondo almeno il contributo minimo a tuo carico. Gli accordi possono anche stabilire la percentuale minima di TFR maturando da destinare a previdenza complementare. In assenza di tale indicazione e ad eccezione dei casi previsti dalla normativa vigente, il conferimento è totale. Puoi comunque rivedere successivamente la scelta effettuata riguardo alla quota di TFR da destinare al Fondo nel rispetto dei suddetti accordi. Se sei un lavoratore dipendente che aderisce al Fondo su base individuale, puoi contribuire versando anche il TFR maturando. In questo caso il versamento avviene per il tramite del tuo datore di lavoro. Se alla data del 28 aprile 1993 eri già iscritto a forme di previdenza obbligatoria puoi, in alcuni casi, limitare il versamento del TFR a una quota dello stesso (v. Sezione II - Caratteristiche della forma pensionistica complementare).

LA PRESTAZIONE PENSIONISTICA COMPLEMENTARE

Dal momento del pensionamento e per tutta la durata della vita ti verrà erogata una **rendita**, calcolata in base al capitale che avrai accumulato ed alla tua età a quel momento.

Al momento dell’adesione ti è consegnato il documento “**La mia pensione complementare**” versione **standardizzata**, elaborato secondo le indicazioni fornite dalla Covip, utile per avere un’idea di come la rendita può variare al variare, ad esempio, della contribuzione, delle scelte di investimento, dei costi.

Le tipologie di rendita e le relative condizioni che il Fondo ti propone sono riportate nel “**Documento sulle Rendite**” disponibile sul sito web del Fondo.

Al momento del pensionamento, potrai scegliere di percepire un **capitale** fino a un importo pari al 50% di quanto hai accumulato. Se sei iscritto ad un fondo di previdenza complementare da prima del 29 aprile 1993, oppure quando il calcolo della tua rendita vitalizia risulta di ammontare molto contenuto, puoi richiedere l’intero importo della prestazione in forma di capitale.

Qualora tu abbia cessato l’attività lavorativa e abbia maturato almeno 20 anni di contribuzione nel regime pensionistico obbligatorio di appartenenza e 5 anni di partecipazione alle forme pensionistiche complementari, puoi richiedere che le prestazioni ti siano erogate, in tutto o in parte, in forma di “rendita integrativa temporanea anticipata” (RITA) con un anticipo massimo di cinque anni rispetto alla data di maturazione dell’età anagrafica prevista per la pensione di vecchiaia nel regime obbligatorio di appartenenza. Hai la facoltà di richiedere la suddetta rendita, con un anticipo massimo di 10 anni rispetto alla data di maturazione dell’età anagrafica per la pensione di vecchiaia nel regime obbligatorio di appartenenza, nel caso in cui tu abbia cessato l’attività lavorativa, sia rimasto successivamente inoccupato per un periodo di tempo superiore a 24 mesi e abbia maturato 5 anni di partecipazione alle forme pensionistiche complementari.

In qualsiasi momento puoi richiedere un’**anticipazione**, fino al 75% di quanto hai maturato, per far fronte a spese sanitarie di particolare gravità, che possono riguardare anche il coniuge ed i figli. Devi invece aspettare almeno otto anni per poter richiedere un’anticipazione, fino al 75% di quanto hai maturato, per l’acquisto della prima casa di abitazione, per te stesso o per i tuoi figli, o per le spese di ristrutturazione della prima casa, oppure un’anticipazione, fino al 30%, per altre esigenze di carattere personale.

Puoi trovare maggiori informazioni sulle anticipazioni della posizione individuale nel Documento sulle anticipazioni, disponibile sul sito web del Fondo.

Trascorsi due anni dall’adesione al Fondo puoi richiedere di **trasferire** la tua posizione individuale in un’altra forma pensionistica complementare. Prima di questo termine, il trasferimento è possibile solo in caso di modifiche complessivamente peggiorative delle condizioni economiche, o di modifiche che interessano in modo sostanziale le caratteristiche del Fondo o nei casi in cui ai sensi dell’Art. 14, comma 5 del decreto legislativo 252/05 vengono meno i requisiti di partecipazione.

Per vicende legate alla tua vita lavorativa (es.: disoccupazione), ti è consentito **riscattare**, in tutto o in parte, la posizione maturata a quel momento, indipendentemente dagli anni che ancora mancano al raggiungimento della pensione.

*Puoi trovare maggiori informazioni riguardanti le condizioni di **Partecipazione**, nonché la **Contribuzione** e le **Prestazioni pensionistiche complementari**, nella Nota Informativa e nel Regolamento del Fondo disponibili sul sito web del Fondo.*

Proposte di investimento

Il Fondo ti propone i seguenti comparti di investimento:

- **Linea Garantita**
- **Linea Prudente**
- **Linea Equilibrata**
- **Linea Dinamica**

N. B. I flussi di TFR conferiti tacitamente sono destinati al comparto “Linea Garantita”.

Tale comparto è, inoltre, destinato ad accogliere, in assenza di tue indicazioni, la porzione della posizione individuale di cui si chiede il frazionamento per l’erogazione della “Rendita integrativa temporanea anticipata” (RITA). Potrai successivamente variare il comparto nel rispetto del periodo minimo di permanenza.

Prima di scegliere è importante che tu faccia le tue opportune valutazioni sulla tua situazione lavorativa, sul patrimonio personale, sull’orizzonte temporale di partecipazione e sulle aspettative pensionistiche. A tal fine, ti verranno poste alcune domande in fase di adesione al Fondo.

E’ importante che tu conosca le caratteristiche dell’opzione di investimento che scegli perché a questa sono associati uno specifico orizzonte temporale e una propria combinazione di rischio e rendimento.

Tieni presente che i rendimenti sono soggetti ad oscillazioni e che i rendimenti realizzati nel passato non sono necessariamente indicativi di quelli futuri. E’, pertanto, necessario valutare i risultati in un’ottica di lungo periodo.

Se scegli un’opzione di investimento azionaria, puoi aspettarti rendimenti potenzialmente elevati nel lungo periodo ma anche ampie oscillazioni del valore dell’investimento nei singoli anni (il che vuol dire che il rendimento può assumere valori molto alti, ma anche bassi o negativi). Se, invece, scegli una opzione obbligazionaria puoi aspettarti una variabilità limitata nei singoli anni, ma anche rendimenti più contenuti nel lungo periodo.

Tieni, tuttavia, presente che anche i comparti più prudenti non garantiscono un investimento privo di rischi.

Puoi trovare maggiori informazioni sulle caratteristiche e sulla politica di investimento di ciascun comparto nella Nota Informativa pubblicata sul sito web del Fondo.

Di seguito alcune informazioni per ciascun comparto:

LINEA GARANTITA

**COMPARTO
GARANTITO**

**ORIZZONTE
TEMPORALE DI
INVESTIMENTO
MEDIO PERIODO**
(tra 5 e 10 anni)

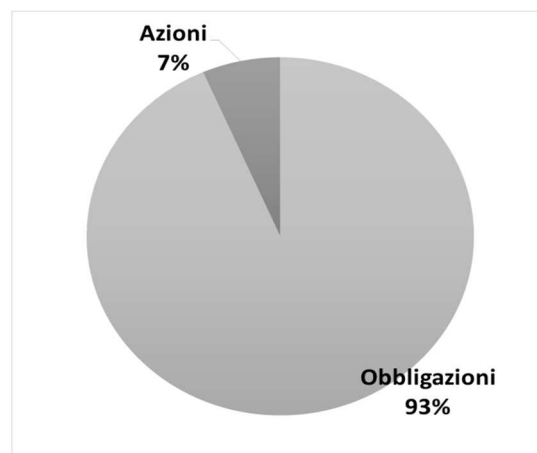
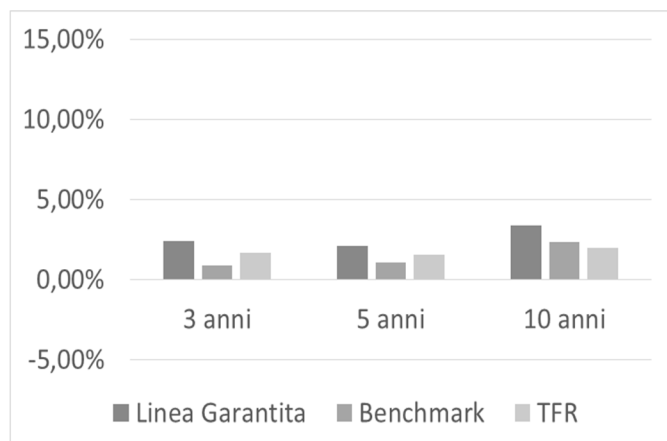
La gestione è volta a realizzare con elevata probabilità rendimenti che siano almeno pari a quelli del TFR, in un orizzonte temporale pluriennale. La presenza di una garanzia di risultato consente di soddisfare le esigenze di un aderente con una bassa propensione al rischio o ormai prossimo alla pensione.

Caratteristiche della garanzia: la corresponsione, a prescindere dai risultati di gestione, di una somma pari ai contributi netti versati, inclusi gli eventuali importi derivanti da trasferimenti da altro comparto o da altra forma pensionistica e i versamenti effettuati per il reintegro delle anticipazioni percepite, ridotto da eventuali riscatti parziali e anticipazioni. Il diritto alla garanzia è riconosciuto nei seguenti casi: pensionamento, decesso, invalidità permanente che comporti la riduzione della capacità di lavoro a

meno di un terzo, inoccupazione superiore a 48 mesi. La garanzia non opera in caso di “Rendita integrativa temporanea anticipata” (RITA).

Data di avvio dell’operatività del comparto: 16/07/2007
Patrimonio netto al 31.12.2019 (in euro): 116.182.042,96
Rendimento netto del 2019: 7,34%
Rendimento medio annuo composto

Composizione del portafoglio al 31.12.2019



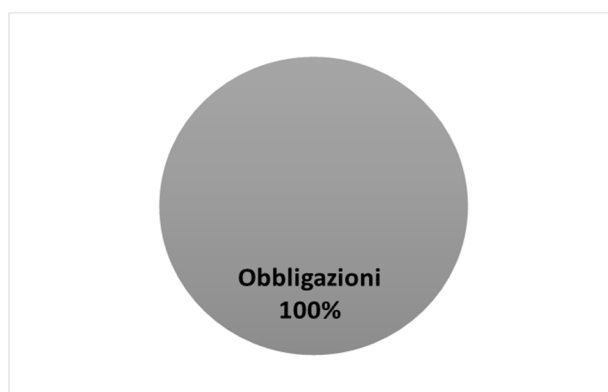
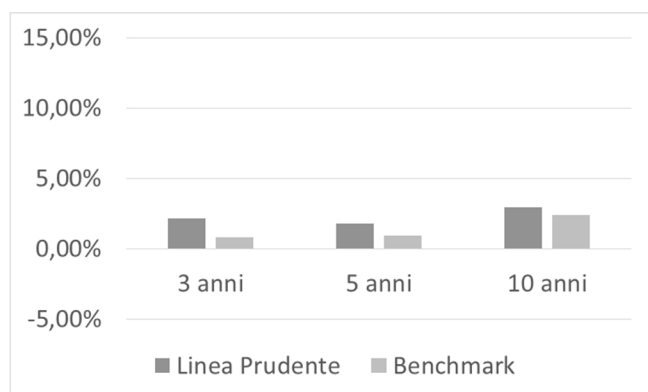
Il rendimento riflette gli oneri gravanti sul patrimonio del comparto e non contabilizzati nell’andamento del benchmark.

LINEA PRUDENTE



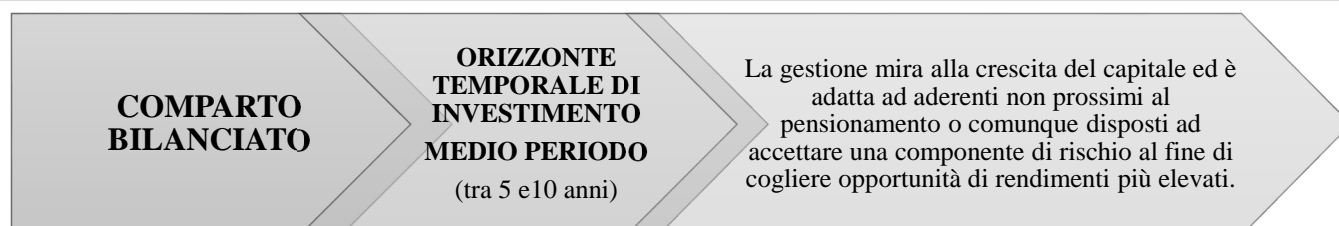
Data di avvio dell’operatività del comparto: 31/05/2002
Patrimonio netto al 31.12.2019 (in euro): 28.938.918,36
Rendimento netto del 2019: 5,95%
Rendimento medio annuo composto

Composizione del portafoglio al 31.12.2019



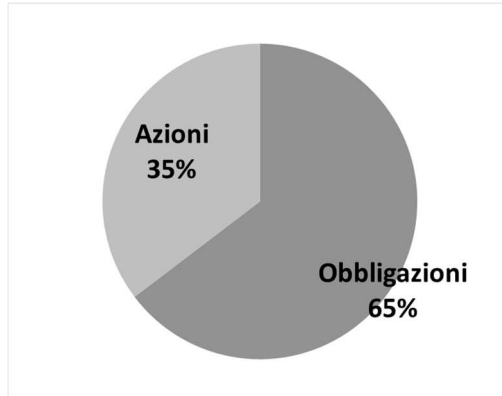
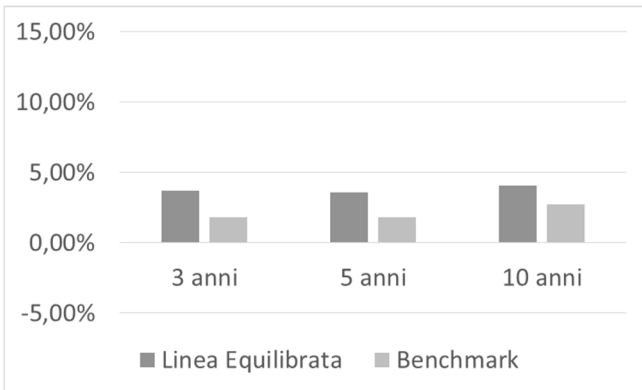
Il rendimento riflette gli oneri gravanti sul patrimonio del comparto e non contabilizzati nell’andamento del benchmark.

LINEA EQUILIBRATA



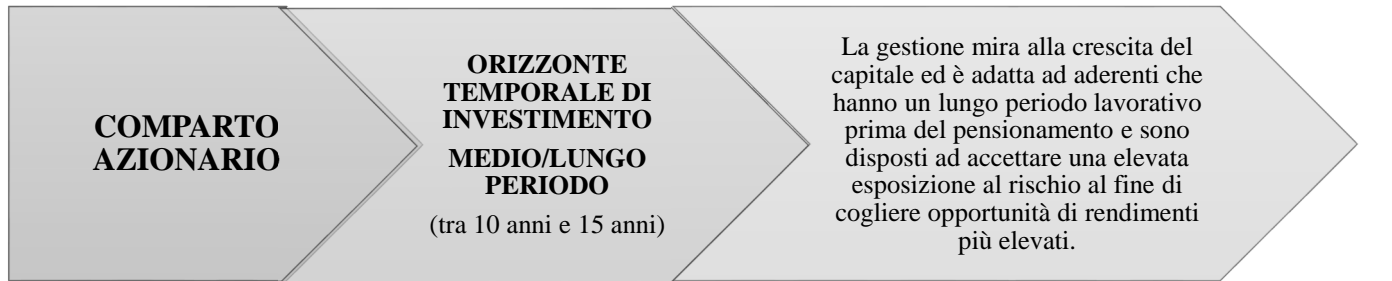
Data di avvio dell’operatività del comparto: 31/03/2002
Patrimonio netto al 31.12.2019 (in euro): 102.160.952,90
Rendimento netto del 2019: 11,86%
Rendimento medio annuo composto

Composizione del portafoglio al 31.12.2019



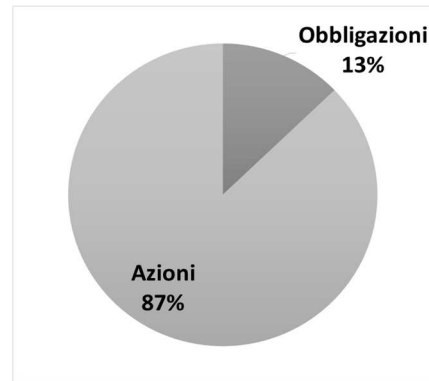
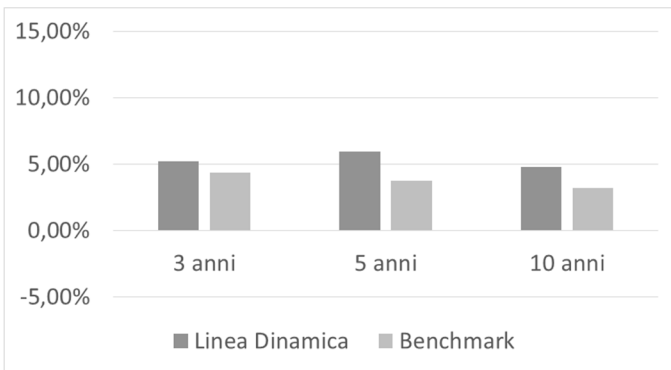
Il rendimento riflette gli oneri gravanti sul patrimonio del comparto e non contabilizzati nell’andamento del benchmark.

LINEA DINAMICA



Data di avvio dell’operatività del comparto: 31/05/2002
Patrimonio netto al 31.12.2019 (in euro): 58.917.945,57
Rendimento netto del 2019: 17,45%
Rendimento medio annuo composto

Composizione del portafoglio al 31.12.2019



Il rendimento riflette gli oneri gravanti sul patrimonio del comparto e non contabilizzati nell’andamento del benchmark.

HDI ASSICURAZIONI S.p.A.
 (SOCIETÀ CAPOGRUPPO DEL GRUPPO ASSICURATIVO
 “HDI ASSICURAZIONI” ISCRITTO ALL’ALBO DEI GRUPPI ASSICURATIVI AL N. 015)

AZIONE DI PREVIDENZA - Fondo Pensione Aperto
iscritto all’Albo tenuto dalla COVIP con il n. 111

SCHEDA DEI COSTI
 (in vigore dal 30 Marzo 2018)

“La presente scheda riporta informazioni sui costi che gravano, direttamente o indirettamente, sull’aderente nella fase di accumulo della prestazione previdenziale.”

La presenza di costi comporta una **diminuzione della posizione individuale e quindi della prestazione pensionistica**. Pertanto, prima di aderire al Fondo, è importante **confrontare** i costi dello stesso con quelli previsti da altre forme pensionistiche.

Singole voci di costo

Costi nella fase di accumulo (*)				
Tipologia di costo		Importo e caratteristiche		
Spese di adesione		€ 20,00 da versare in un’unica soluzione all’atto dell’adesione.		
Spese da sostenere durante la fase di accumulo				
<i>Direttamente a carico dell’aderente</i>		una commissione annua di € 20,00 prelevata dai conti individuali degli aderenti il giorno dell’ultima valorizzazione delle quote del mese di agosto di ciascun anno. La commissione è dovuta per intero anche in caso di permanenza al Fondo per periodi inferiori all’intera annualità.		
<i>Indirettamente a carico dell’aderente (**)</i>		una commissione di gestione applicata in riferimento al patrimonio netto complessivo di ognuno dei comparti nell’ultimo giorno lavorativo del mese e prelevata il primo giorno lavorativo del mese successivo, pari a:		
		Comparti	Commissione di gestione % del patrimonio	
			su base mensile	su base annua
		Linea Garantita	0,06%	0,70%
		Linea Prudente	0,08%	1,00%
	Linea Equilibrata	0,12%	1,40%	
	Linea Dinamica	0,15%	1,80%	
Spese per l’esercizio di prerogative individuali (prelevate dalla posizione individuale al momento dell’operazione)				
Rendita integrativa temporanea anticipata (RITA)		€ 20,00 per l’attivazione della rendita addebitati al momento del perfezionamento della richiesta; € 5,00 per l’erogazione di ogni rata addebitati incorrispondenza della rata stessa.		
Anticipazione		Gratuito		
Trasferimento		€ 15,00		
Riscatto		Gratuito		
Riallocazione della posizione individuale		€ 15,00		
Riallocazione del flusso contributivo		Gratuito		
<p>N.B. In caso di adesioni su base collettiva e di convenzionamenti con associazioni di lavoratori autonomi o liberi professionisti, si applicano condizioni differenti e, pertanto, gli importi indicati devono intendersi come importi massimi applicabili.</p> <p>(*) Il Fondo offre agevolazioni di costo per particolari categorie di soggetti aderenti. Maggiori informazioni sulla misura dell’agevolazione sono disponibili nella Scheda collettività disponibile sul sito web del Fondo.</p> <p>(**) Oltre alle commissioni indicate, sul patrimonio dei comparti possono gravare le seguenti altre spese: spese legali e giudiziarie, imposte e tasse, oneri di negoziazione, contributo di vigilanza, compenso del Responsabile del Fondo per la parte di competenza del comparto.</p>				

Indicatore sintetico dei costi (ISC)

Al fine di fornire un’indicazione sintetica dell’onerosità dei comparti del Fondo, è riportato per ciascun comparto di investimento

l’ISC (Indicatore sintetico dei costi), che esprime il costo annuo, in percentuale della posizione individuale maturata, stimato facendo riferimento a un aderente-tipo che versa un contributo annuo di 2.500 euro e ipotizzando un tasso di rendimento annuo del 4%. L’indicatore viene calcolato con riferimento a differenti ipotesi di permanenza nella forma pensionistica complementare, in particolare 2 anni, 5 anni, 10 anni e 35 anni, ed è dato dalla differenza tra:

- il tasso interno di rendimento determinato sui flussi di cassa relativi a un piano di investimento, avente le caratteristiche sopra descritte, per il quale, per ipotesi, non sono previsti oneri, ad eccezione del prelievo fiscale sul risultato maturato;
- il tasso interno di rendimento determinato sui flussi di cassa relativi ad un piano di investimento analogo, considerando tuttavia, oltre al prelievo fiscale, anche i costi di adesione e gli altri costi previsti durante la fase di accumulo.

L’ISC viene calcolato da tutti i fondi pensione utilizzando la stessa metodologia stabilita dalla COVIP.

Per le adesioni su base collettiva, la misura dell’indicatore è riportata nella apposita Scheda collettività.

Per maggiori informazioni leggere attentamente la Sezione “Caratteristiche della forma pensionistica complementare”.

Comparti	Anni di permanenza			
	2 anni	5 anni	10 anni	35 anni
Linea Garantita	1,71%	1,06%	0,86%	0,74%
Linea Prudente	2,01%	1,36%	1,17%	1,04%
Linea Equilibrata	2,41%	1,76%	1,57%	1,44%
Linea Dinamica	2,81%	2,16%	1,97%	1,84%

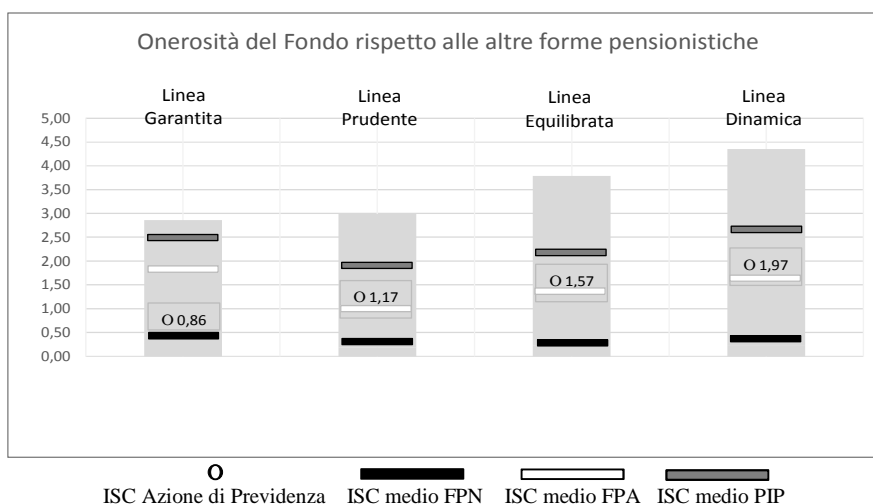
ATTENZIONE: Per condizioni differenti rispetto a quelle considerate, ovvero nei casi in cui non si verificano le ipotesi previste, tale indicatore ha una valenza meramente orientativa.

E’ importante prestare attenzione all’indicatore sintetico dei costi che caratterizza ciascun comparto. Un ISC del 2% invece che dell’1% può ridurre il capitale accumulato dopo 35 anni di partecipazione al piano pensionistico di circa il 18% (ad esempio, lo riduce da 100.000 euro a 82.000 euro).

Per consentirti di comprendere l’onerosità dei comparti, nel grafico seguente l’ISC di ciascun comparto del Fondo è confrontato con l’ISC medio dei comparti della medesima categoria offerti dalle altre forme pensionistiche complementari. I valori degli ISC medi di settore sono rilevati dalla COVIP con riferimento alla fine di ciascun anno solare.

L’onerosità del Fondo è evidenziata con un punto; i trattini indicano i valori medi, rispettivamente, dei fondi pensione negoziali (FPN), dei fondi pensione aperti (FPA) e dei piani individuali pensionistici di tipo assicurativo (PIP). Il grafico indica l’ISC minimo e massimo dei comparti dei FPN, dei FPA e dei PIP complessivamente considerati e appartenenti alla stessa categoria di investimento.

Il confronto prende a riferimento i valori di ISC riferiti a un periodo di permanenza nella forma pensionistica di 10 anni.



Gli ISC dei fondi pensione negoziali, dei fondi pensione aperti e dei PIP e i valori degli ISC medi, minimi e massimi sono pubblicati sul sito web della COVIP (www.covip.it).



HDI Assicurazioni S.p.A.
Sede Legale e Direzione Generale:
Via Abruzzi, 10 - 00187 Roma (I)
Telefono +39 06 421 031 - Fax +39 06 4210 3500
hdi.assicurazioni@pec.hdia.it - www.hdiassicurazioni.it

Capitale Sociale € 96.000.000,00 i.v.
Codice Fiscale, Partita Iva
e Numero d’iscrizione: 04349061004
del Registro Imprese di Roma,
N. REA: RM-757172

Autorizzata all’esercizio delle Assicurazioni
con D.M.I.C.A. n. 19570 dell’8/6/93 (G.U. 14/6/93) e iscritta
alla Sezione I dell’Albo delle Imprese Assicuratrici al n. 1.00022
Capogruppo del Gruppo Assicurativo “HDI Assicurazioni”
iscritto all’Albo dei Gruppi Assicurativi al n. 015



HDI ASSICURAZIONI S.p.A.
 (SOCIETÀ CAPOGRUPPO DEL GRUPPO ASSICURATIVO
 “HDI ASSICURAZIONI” ISCRITTO ALL’ALBO DEI GRUPPI ASSICURATIVI AL N. 015)

**AZIONE DI PREVIDENZA - Fondo Pensione Aperto
 iscritto all’Albo tenuto dalla COVIP con il n. 111**

SCHEDA DEI COSTI PER ADESIONE SU BASE COLLETTIVA E CONVENZIONAMENTI

(in vigore dal 30 Marzo 2018)

La presente Scheda sostituisce, limitatamente alle informazioni di seguito riportate, le corrispondenti parti della “Sezione I – Informazioni chiave per l’aderente”, contenuta in apertura della Nota Informativa.

In caso di adesioni su base collettiva e convenzionamenti con associazioni di lavoratori autonomi o liberi professionisti, le condizioni economiche praticate nei confronti delle collettività interessate sono riportate nella presente Scheda.

CONTRIBUZIONE

La misura della contribuzione, la decorrenza e la periodicità dei versamenti sono fissate dal contratto o accordo collettivo o regolamento aziendale che regola l’adesione al Fondo Pensione Aperto Azione di Previdenza. **Tali informazioni devono essere consegnate all’aderente congiuntamente alla presente Scheda.**

Avvertenza: l’aderente ha l’onere di verificare che la scheda si applichi alla sua collettività di appartenenza e che le informazioni sulla contribuzione prevista dalle fonti istitutive che lo riguardano gli vengano fornite unitamente alla scheda medesima.

Singole voci di costo

Costi nella fase di accumulo (*)			
Tipologia di costo	Importo e caratteristiche		
Spese di adesione	Non previste.		
Spese da sostenere durante la fase di accumulo			
<i>Direttamente a carico dell’aderente</i>	una commissione annua di € 20 prelevata dai conti individuali degli aderenti il giorno dell’ultima valorizzazione delle quote del mese di agosto di ciascun anno. La commissione è dovuta per intero anche in caso di permanenza al Fondo per periodi inferiori all’intera annualità.		
<i>Indirettamente a carico dell’aderente</i>	una commissione di gestione, calcolata mensilmente e prelevata dal valore complessivo netto del patrimonio, il primo giorno lavorativo del mese successivo, differenziata in funzione degli specifici comparti.		
	comparti	Commissione di gestione % del patrimonio	
		su base mensile	su base annua
	Linea Garantita	0,06%	0,70%
	Linea Prudente	0,08%	1,00%
	Linea Equilibrata	0,12%	1,40%
	Linea Dinamica	0,15%	1,80%
Spese per l’esercizio di prerogative individuali (prelevate dalla posizione individuale al momento dell’operazione)			
Rendita integrativa temporanea anticipata (RITA)	€ 20,00 per l’attivazione della rendita addebitati al momento del perfezionamento della richiesta; € 5,00 per l’erogazione di ogni rata addebitati in corrispondenza della rata stessa.		
Anticipazione	Gratuito		
Trasferimento	€ 15,00		
Riscatto	Gratuito		
Riallocazione della posizione individuale	€ 15,00 prelevate dalla posizione individuale al momento dell’operazione		
Riallocazione del flusso contributivo	Gratuito		

(*) Oltre alle commissioni indicate, sul patrimonio dei comparti possono gravare le seguenti altre spese: spese legali e giudiziarie, imposte e tasse, oneri di negoziazione, contributo di vigilanza, compenso del Responsabile del Fondo per la parte di competenza del comparto.

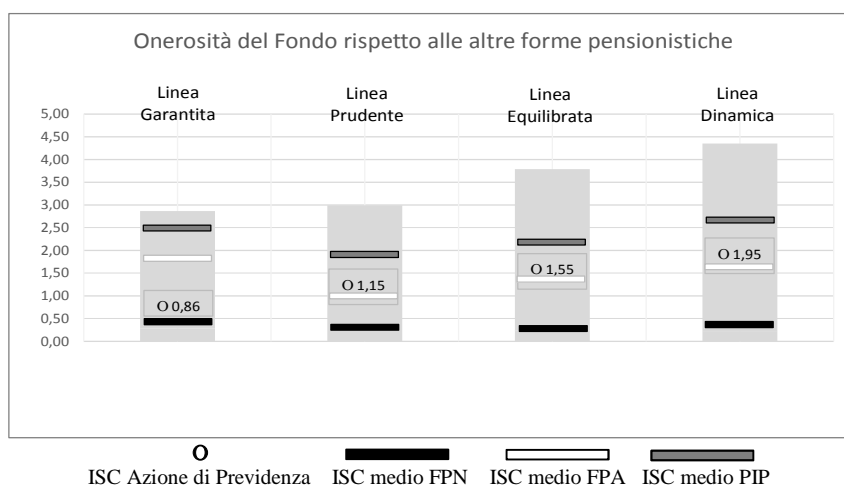
Per maggiori informazioni v. la Sezione ‘Caratteristiche della forma pensionistica complementare’

Indicatore sintetico dei costi

Comparti	Anni di permanenza			
	2 anni	5 anni	10 anni	35 anni
Linea Garantita	1,43%	1,00%	0,85%	0,74%
Linea Prudente	1,73%	1,30%	1,15%	1,04%
Linea Equilibrata	2,13%	1,70%	1,55%	1,44%
Linea Dinamica	2,53%	2,10%	1,95%	1,84%

L’indicatore sintetico dei costi rappresenta il costo annuo, in percentuale della posizione individuale maturata stimato facendo riferimento a un aderente-tipo che versa un contributo annuo di 2.500 euro e ipotizzando un tasso di rendimento annuo del 4% (v. la “Sezione I - Informazioni chiave per l’Aderente”).

ATTENZIONE: Per condizioni differenti rispetto a quelle considerate, ovvero nei casi in cui non si verifichino le ipotesi previste, tale indicatore ha una valenza meramente orientativa.



Gli ISC dei fondi pensione negoziali, dei fondi pensione aperti e dei PIP e i valori degli ISC medi, minimi e massimi sono pubblicati sul sito web della COVIP (www.covip.it).



HDI Assicurazioni S.p.A.
Sede Legale e Direzione Generale:
Via Abruzzi, 10 - 00187 Roma (I)
Telefono +39 06 421 031 - Fax +39 06 4210 3500
hdi.assicurazioni@pec.hdia.it - www.hdiassicurazioni.it

Capitale Sociale € 96.000.000,00 i.v.
Codice Fiscale, Partita Iva
e Numero d’iscrizione: 04349061004
del Registro Imprese di Roma,
N. REA: RM-757172

Autorizzata all’esercizio delle Assicurazioni
con D.M.I.C.A. n. 19570 dell’8/6/93 (G.U. 14/6/93) e iscritta
alla Sezione I dell’Albo delle Imprese Assicuratrici al n. 1.00022
Capogruppo del Gruppo Assicurativo “HDI Assicurazioni”
iscritto all’Albo dei Gruppi Assicurativi al n. 015